



## Información Sistema Bancario Diciembre de 2011

- **Los Préstamos Totales** de Diciembre 2010 a Diciembre 2011, **incrementaron en 15,197 millones (11.7%)**. Este resultado es ocasionado por el aumento de los préstamos en moneda nacional de 9,672 millones (10.1%) y el incremento en moneda extranjera de 5,524 millones (16.0%).
- Se observa un **incremento de los Depósitos Totales a Diciembre 2011 de 19,029 millones (13.4%)**. Los depósitos en moneda nacional y moneda extranjera incrementaron en 14,128 y 4,901 millones (14.1% y 11.7%) respectivamente.
- **Las Reservas para Créditos Dudosos incrementaron en 172 millones (2.9%)** de Diciembre 2010 a Diciembre 2011. El indicador de la **Mora** se situó en 3.13%, mostrando un decrecimiento de 58 pb. con relación a Noviembre de 2011, y **con respecto a Diciembre del año anterior se observa una reducción de 68 pb. (18.0%)**. El **Cubrimiento de Cartera** incrementó de 120.59% en Diciembre de 2010 a **135.53% en Diciembre de 2011**.
- **El ROE**, comparado con Diciembre del año anterior, **aumentó en 27 pb. ubicándose en 10.87%**. Mientras que **el ROA fue de 1.04%, creciendo en 1 pb.**
- El indicador de **Gastos de Administración sobre la Cartera de Créditos se ubicó en 10.86% incrementando en 47 pb.** con relación a Diciembre 2010, mientras que el indicador de **Gastos de Administración/Activos Totales aumentó 11 pb., ubicándose en 5.83%** a Diciembre 2011.
- La liquidez en moneda nacional, comparada con Diciembre de 2010, incrementó en 3,751 millones (15.8%), mientras que en moneda extranjera aumentó 1,859 millones (18.1%), resultando en un **crecimiento de la Liquidez Total de 5,609 millones (16.5%)**. La Liquidez Total de Noviembre 2011 a Diciembre 2011 **aumentó en 2,220 millones (5.9%)**.
- Comparada con el año anterior, la tasa de interés activa en moneda nacional disminuyó en 98 pb., y la tasa pasiva en 61 pb., ocasionando un **decrecimiento del Margen Financiero de 37 pb, situándose en 6.73%**.
- Las tasas en moneda extranjera se redujeron de Diciembre 2010 a Diciembre 2011, la tasa activa en 89 pb. y la tasa pasiva en 31 pb. **El Margen Financiero en moneda extranjera fue de 4.89%, disminuyendo en 58 pb.**

**Cuentas Financieras**  
**Diciembre de 2011**  
**En millones de lempiras**

<b>Cuentas Financieras</b>	
Activo Total sin Contingentes	237,751
Contingentes	33,231
Activo Total con Contingentes	270,981
Cartera de Créditos Directa o Bruta	145,517
Cartera de Créditos Directa Neta de Provisiones	139,353
Provisión para Cartera de Créditos	6,163
Cartera de Créditos Indirectos	9,294
Cartera de Créditos Total	154,810
Créditos Vencidos	3,414
Créditos en Cobranza Judicial	1,134
Inversiones Totales	52,686
Depósitos Totales	160,729
Patrimonio	26,003
Fideicomisos y Comisiones de Confianza Deudoras	38,389
Ingresos Financieros	27,275
Egresos Financieros	11,685
Gastos de Administración	15,808
Gastos Laborales	5,022
Resultado Neto o Utilidad	2,827
<b>Información General</b>	
N° de Bancos Comerciales	17
N° de Oficinas Bancarias	2,362
N° de Personal Bancario	17,902
<b>Tasas de Interés</b>	
Tasa Activa en Moneda Nacional	14.16
Tasa Activa en Moneda Extranjera	7.73
Tasa Pasiva en Moneda Nacional	7.43
Tasa Pasiva en Moneda Extranjera	2.84
Tipo de Cambio	19.14

**Indicadores Financieros**

**Diciembre de 2011**

**En porcentajes**

<b>Indicador</b>	<b>dic-11</b>
<b>Intermediación Financiera</b>	
Margen Bruto de Colocación	11.19
Margen de Contribución Financiera	57.16
<b>Calidad de Cartera</b>	
Morosidad	3.13
Cubrimiento de Cartera Total	135.53
<b>Rentabilidad</b>	
Rentabilidad del Activo sin Contingentes (ROA)	1.19
Rentabilidad del Activo con Contingentes (ROA)	1.04
Rentabilidad del Patrimonio (ROE)	10.87
<b>Gestión Administrativa</b>	
Gastos de Administración / Cartera de Créditos Directa o Bruta	10.86
Gastos de Administración / Activos Totales sin Contingentes	6.65
Gastos de Administración / Activos Totales con Contingentes	5.83
<b>Productividad y Eficiencia</b>	
Cartera de Créditos Directa o Bruta / N° Personas (Miles US\$)	425
Depósitos Totales / N° Personas ( Miles US\$)	469
Activo Total sin Contingentes / N° Personas ( Miles US\$)	694
Activo Total con Contingentes / N° Personas ( Miles US\$)	791
N° de Empleados / N° de Oficinas	7.58

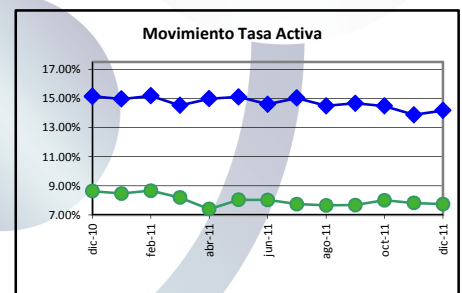
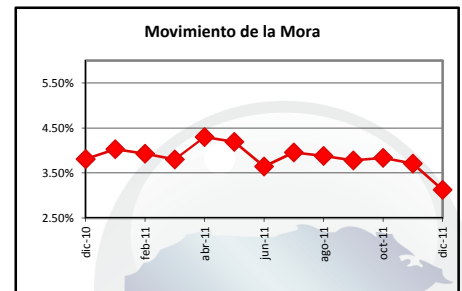
Datos Obtenidos con Cifras de la CNBS

**Movimiento de Cuentas e Indicadores Clave**

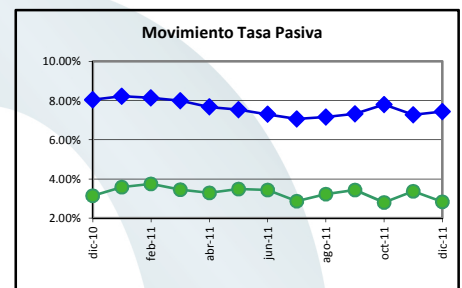
**Diciembre de 2011**

En millones de lempiras

Cuenta	Saldo	% de Variación*
<b>Cartera de Préstamos</b>		
Cartera MN	105,370	10
Cartera ME	40,147	16
Cartera Total	145,517	12
<b>Depósitos del Público</b>		
Depósitos MN	114,052	14
Depósitos ME	46,677	12
Depósitos Totales	160,729	13
<b>Activos Totales</b>		
Activos sin Contingentes	237,751	13
Contingentes	33,231	29
Activos con Contingentes	270,981	15
<b>Reservas para Créditos de Dudoso Recaudo</b>		
Reservas	6,163	3
<b>Activos Eventuales</b>		
Activos Eventuales	2,301	6



Indicadores Financieros	Porcentaje	% de Variación
Mora	3.13%	-18
ROE	10.87%	3
ROA	1.04%	1



	Tasa	Variación (p.b.)
<b>Tasas Activas</b>		
Moneda Nacional	14.16%	-98
Moneda Extranjera	7.73%	-89
<b>Tasas Pasivas</b>		
Moneda Nacional	7.43%	-61
Moneda Extranjera	2.84%	-31

◆ MN  
● ME

\* % Variación: Comparativo últimos 12 meses

\* Fuente: CNBS, BCH



## ASOCIACIÓN HONDUREÑA DE INSTITUCIONES BANCARIAS



### Movimiento de Principales Cuentas Financieras

Diciembre 2010 - Diciembre 2011

En millones de lempiras

		Diciembre 2010	Enero 2011	Febrero 2011	Marzo 2011	Abril 2011	Mayo 2011	Junio 2011	Julio 2011	Agosto 2011	Septiembre 2011	Octubre 2011	Noviembre 2011	Diciembre 2011
<b>I</b>	<b>PRÉSTAMOS</b>	<b>130,320</b>	<b>130,773</b>	<b>130,913</b>	<b>131,734</b>	<b>131,192</b>	<b>131,599</b>	<b>132,569</b>	<b>133,926</b>	<b>134,537</b>	<b>136,181</b>	<b>136,911</b>	<b>141,128</b>	<b>145,517</b>
	Moneda Nacional	95,697	94,790	94,360	94,902	94,712	95,494	95,899	96,573	98,262	99,887	100,935	103,358	105,370
	Moneda Extranjera	34,623	35,983	36,553	36,832	36,481	36,104	36,671	37,352	36,275	36,294	35,976	37,770	40,147
<b>II</b>	<b>DEPÓSITOS</b>	<b>141,700</b>	<b>144,670</b>	<b>148,323</b>	<b>150,527</b>	<b>154,448</b>	<b>156,032</b>	<b>156,842</b>	<b>155,299</b>	<b>155,484</b>	<b>152,421</b>	<b>155,267</b>	<b>155,884</b>	<b>160,729</b>
	Moneda Nacional	99,924	102,278	105,331	107,184	109,578	110,091	111,743	111,214	109,353	107,063	108,604	109,305	114,052
	Moneda Extranjera	41,775	42,392	42,992	43,342	44,869	45,941	45,098	44,085	46,131	45,358	46,664	46,580	46,677
<b>III</b>	<b>Créditos y Obligaciones Bancarias</b>	<b>8,961</b>	<b>8,769</b>	<b>9,038</b>	<b>9,022</b>	<b>8,397</b>	<b>7,483</b>	<b>8,479</b>	<b>9,635</b>	<b>8,467</b>	<b>8,863</b>	<b>8,256</b>	<b>8,471</b>	<b>9,375</b>
	Moneda Nacional	2,750	2,278	2,172	2,459	2,449	2,124	2,286	2,677	2,492	2,884	2,361	2,611	2,795
	Moneda Extranjera	6,210	6,491	6,866	6,563	5,948	5,358	6,193	6,958	5,974	5,979	5,895	5,861	6,581
	<b>TOTAL DEPÓSITOS</b>	<b>150,660</b>	<b>153,438</b>	<b>157,361</b>	<b>159,549</b>	<b>162,845</b>	<b>163,514</b>	<b>165,320</b>	<b>164,934</b>	<b>163,951</b>	<b>161,284</b>	<b>163,523</b>	<b>164,356</b>	<b>170,104</b>
<b>IV</b>	<b>Endeudamiento Externo</b>	<b>4,846</b>	<b>5,119</b>	<b>5,503</b>	<b>5,201</b>	<b>4,564</b>	<b>4,157</b>	<b>4,769</b>	<b>5,403</b>	<b>4,440</b>	<b>4,444</b>	<b>4,450</b>	<b>4,040</b>	<b>4,730</b>
	Moneda Nacional	-	-	-	-	-	-	-	-	-	-	-	-	-
	Moneda Extranjera	4,846	5,119	5,503	5,201	4,564	4,157	4,769	5,403	4,440	4,444	4,450	4,040	4,730
<b>V</b>	<b>LIQUIDEZ</b>	<b>34,032</b>	<b>35,747</b>	<b>37,402</b>	<b>39,703</b>	<b>43,844</b>	<b>43,403</b>	<b>44,805</b>	<b>40,926</b>	<b>41,395</b>	<b>39,012</b>	<b>38,903</b>	<b>37,421</b>	<b>39,641</b>
	Moneda Nacional	23,771	24,808	27,259	29,192	32,258	31,534	33,647	31,272	28,435	27,410	26,543	24,216	27,522
	Moneda Extranjera	10,260	10,939	10,143	10,511	11,585	11,869	11,158	9,654	12,960	11,602	12,360	13,205	12,119
<b>VI</b>	<b>ENCAJE LEGAL REQUERIDO</b>	<b>27,253</b>	<b>27,939</b>	<b>28,619</b>	<b>29,143</b>	<b>29,653</b>	<b>30,196</b>	<b>30,884</b>	<b>30,835</b>	<b>30,708</b>	<b>30,365</b>	<b>30,216</b>	<b>30,539</b>	<b>31,120</b>
	Moneda Nacional	17,199	17,770	18,311	18,765	19,093	19,354	19,765	19,833	19,767	19,203	19,041	19,269	19,680
	Moneda Extranjera	10,054	10,169	10,307	10,378	10,560	10,842	11,119	11,002	10,941	11,163	11,175	11,270	11,441
<b>VII</b>	<b>EXCESOS DE ENCAJE</b>	<b>12,210</b>	<b>10,420</b>	<b>9,661</b>	<b>9,556</b>	<b>13,238</b>	<b>12,170</b>	<b>11,731</b>	<b>9,027</b>	<b>14,163</b>	<b>11,920</b>	<b>13,581</b>	<b>14,452</b>	<b>12,546</b>
	Moneda Nacional	5,210	5,210	2,559	2,398	4,557	3,081	3,498	2,323	3,555	2,678	3,628	4,070	3,362
	Moneda Extranjera	7,000	5,210	7,102	7,158	8,681	9,089	8,232	6,703	10,608	9,242	9,953	10,382	9,184
<b>VIII</b>	<b>RESERVAS INTERNACIONALES en millones de US \$</b>													
	Reservas Internacionales Netas	2,719.3	2,802.6	2,912.4	2,991.0	3,105.2	3,056.8	3,049.1	3,105.8	2,709.5	2,534.7	2,489.1	2,471.2	2,820.7