



ASOCIACIÓN HONDUREÑA DE INSTITUCIONES BANCARIAS

Información Sistema Bancario Marzo de 2010

- Se observa un **incremento de los Depósitos Totales de marzo 2009 a marzo 2010 de 6,625 millones (5.1%)**. Los depósitos en moneda nacional incrementaron en 1,660 millones (1.8%) y en moneda extranjera aumentaron en 4,965 millones (13.4%).
- **Los Préstamos Totales** a marzo de 2010, comparados con marzo de 2009, **aumentaron en 2,396 millones (1.9%)**, producto del crecimiento de los préstamos en moneda nacional de 6,199 millones (7.0%) y de la reducción de los préstamos en moneda extranjera de 3,803 millones (11.2%).
- En comparación al año anterior, las tasas de interés en moneda nacional disminuyeron, la activa en 159 pb. y la pasiva en 57 pb., ocasionando una **reducción del Margen Financiero de 102 pb, situándose en 6.21%**.
- Las tasas en moneda extranjera se redujeron de marzo 2009 a marzo 2010, la tasa activa en 35 pb., mientras que la tasa pasiva disminuyó en 86 pb. **El Margen Financiero en moneda extranjera fue de 6.04%, incrementando en 51 pb.**
- La liquidez en moneda nacional, comparada con marzo de 2009, disminuyó en 7,914 millones (35.4%), mientras que en moneda extranjera incrementó en 7,590 millones (138.6%), resultando en un **decrecimiento de la Liquidez Total de 324 millones (1.2%)**. Comparada con febrero de 2010 la liquidez aumentó, en moneda nacional en 1,616 millones (12.6%) y en moneda extranjera en 319 millones (2.5%). **En total la Liquidez incrementó en 1,935 millones (7.6%)**.
- **Las Reservas para Créditos Dudosos incrementaron en 113 millones (2.0%)** con relación a marzo de 2009. El indicador de la **Mora** se situó en 4.95%, mostrando una reducción de 19 pb. con relación a febrero de 2010, y **con respecto a marzo del año anterior se observa una reducción de 82 pb. (14.2%)**. El **Cubrimiento de Cartera** incrementó de 78.13% en marzo de 2009 a **91.24% en marzo de 2010**.
- Los **Activos Eventuales** se han casi duplicado, **incrementando en 1,042 millones (93.9%)** con relación a marzo de 2009.
- **El ROE**, comparado con marzo del año anterior, **incrementó en 8.0% ubicándose en 13.00%**. Mientras que el **ROA muestra también un aumento de 10.7% en el último año, situándose en 1.24%**.

Cuentas Financieras

Marzo de 2010

En millones de lempiras

Cuentas Financieras	
Activo Total sin Contingentes	200,318
Contingentes	26,895
Activo Total con Contingentes	227,213
Cartera de Créditos Directa o Bruta	125,414
Cartera de Créditos Directa Neta de Provisiones	119,751
Provisión para Cartera de Créditos	5,663
Cartera de Créditos Indirectos	6,225
Cartera de Créditos Total	131,639
Créditos Vencidos	4,704
Créditos en Cobranza Judicial	1,503
Inversiones Totales	36,196
Depósitos Totales	136,081
Patrimonio	21,451
Fideicomisos y Comisiones de Confianza Deudoras	38,572
Ingresos Financieros	5,949
Egresos Financieros	2,614
Gastos de Administración	3,230
Gastos Laborales	1,082
Resultado Neto o Utilidad	697
Información General	
N° de Bancos Comerciales	17
N° de Oficinas Bancarias	1,882
N° de Personal Bancario	16,259
Tasas de Interés	
Tasa Activa en Moneda Nacional	16.47
Tasa Activa en Moneda Extranjera	9.89
Tasa Pasiva en Moneda Nacional	10.26
Tasa Pasiva en Moneda Extranjera	3.85



Indicadores Financieros

Marzo de 2010

En porcentajes

Indicador	Mar-10	Anualizado
Intermediación Financiera		
Margen Bruto de Colocación	2.79	11.16
Margen de Contribución Financiera	56.06	
Calidad de Cartera		
Morosidad	4.95	
Cubrimiento de Cartera Total	91.24	
Rentabilidad		
Rentabilidad del Activo sin Contingentes (ROA)	0.35	1.40
Rentabilidad del Activo con Contingentes (ROA)	0.31	1.24
Rentabilidad del Patrimonio (ROE)	3.25	13.00
Gestión Administrativa		
Gastos de Administración / Cartera de Créditos Directa o Bruta	2.58	10.32
Gastos de Administración / Activos Totales sin Contingentes	1.61	6.44
Gastos de Administración / Activos Totales con Contingentes	1.42	5.68
Productividad y Eficiencia		
Cartera de Créditos Directa o Bruta / N° Personas (Miles US\$)	405	
Depósitos Totales / N° Personas (Miles US\$)	440	
Activo Total sin Contingentes / N° Personas (Miles US\$)	648	
Activo Total con Contingentes / N° Personas (Miles US\$)	734	
N° de Empleados / N° de Oficinas	8.64	

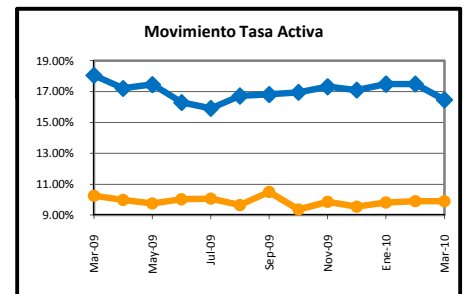
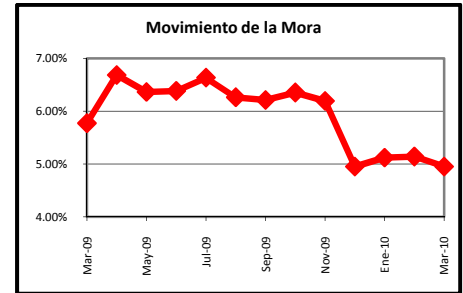
Datos Obtenidos con Cifras de la CNBS

Movimiento de Cuentas e Indicadores Clave

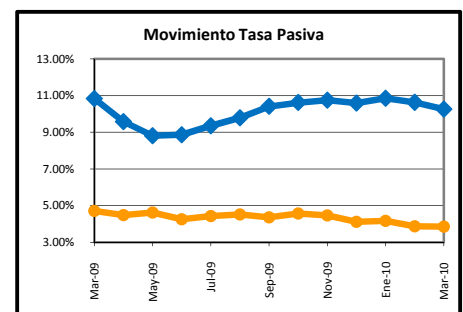
Marzo de 2010

En millones de lempiras

Cuenta	Saldo	% de Variación*
Depósitos del Público		
Depósitos MN	94,049	2
Depósitos ME	42,033	13
Depósitos Totales	136,081	5
Cartera de Préstamos		
Cartera MN	95,369	7
Cartera ME	30,045	-11
Cartera Total	125,414	2
Activos Totales		
Activos sin Contingentes	200,318	7
Contingentes	26,895	-2
Activos con Contingentes	227,213	6
Reservas para Créditos de Dudoso Recaudo		
Reservas	5,663	2
Activos Eventuales		
Activos Eventuales	2,152	94



Indicadores Financieros	Porcentaje	% de Variación
Mora	4.95%	-14
ROE	13.00%	8
ROA	1.24%	11



	Tasa	Variación (p.b.)
Tasas Activas		
Moneda Nacional	16.47%	-159
Moneda Extranjera	9.89%	-35
Tasas Pasivas		
Moneda Nacional	10.26%	-57
Moneda Extranjera	3.85%	-86

◆ MN
● ME

* % Variación: Comparativo últimos 12 meses

* Fuente: CNBS, BCH



ASOCIACIÓN HONDUREÑA DE INSTITUCIONES BANCARIAS

Movimiento de Principales Cuentas Financieras

Marzo 2009 - Marzo 2010

En millones de lempiras

		Marzo 2009	Abril 2009	Mayo 2009	Junio 2009	Julio 2009	Agosto 2009	Septiembre 2009	Octubre 2009	Noviembre 2009	Diciembre 2009	Enero 2010	Febrero 2010	Marzo 2010
I	PRÉSTAMOS	123,018	122,897	122,871	123,007	123,878	122,673	122,840	123,521	124,494	125,105	124,748	124,697	125,414
	Moneda Nacional	89,170	89,767	91,007	91,876	93,915	93,595	94,301	94,807	96,051	96,349	95,335	94,968	95,369
	Moneda Extranjera	33,848	33,130	31,864	31,131	29,963	29,078	28,539	28,715	28,443	28,756	29,413	29,729	30,045
II	DEPÓSITOS	129,457	130,468	132,591	130,951	127,442	126,493	125,724	127,578	128,213	130,670	131,723	134,391	136,081
	Moneda Nacional	92,389	92,643	94,706	93,634	90,778	89,612	88,464	89,980	90,516	91,649	91,136	92,793	94,049
	Moneda Extranjera	37,068	37,825	37,885	37,317	36,664	36,881	37,260	37,598	37,697	39,021	40,586	41,598	42,033
III	Créditos y Obligaciones Bancarias	9,390	8,918	8,716	8,550	8,235	7,763	7,932	7,469	8,317	7,831	7,434	7,183	7,113
	Moneda Nacional	2,227	2,046	2,066	1,999	2,179	2,121	2,322	2,207	2,360	2,468	2,230	2,219	2,364
	Moneda Extranjera	7,163	6,872	6,650	6,551	6,055	5,641	5,610	5,262	5,958	5,364	5,204	4,964	4,749
	TOTAL DEPÓSITOS	138,847	139,386	141,307	139,501	135,677	134,256	133,656	135,047	136,530	138,502	139,157	141,575	143,194
IV	Endeudamiento Externo	6,218	5,925	5,700	5,454	5,000	4,586	4,552	4,200	4,863	4,324	4,235	3,995	3,819
	Moneda Nacional	19	9	9	9	9	9	9	-	-	-	-	-	-
	Moneda Extranjera	6,199	5,916	5,691	5,444	4,991	4,577	4,543	4,200	4,863	4,324	4,235	3,995	3,819
V	LIQUIDEZ	27,818.3	29,343.2	29,205.0	26,925.6	28,382.7	23,172.8	20,310.8	19,434.3	21,755.8	22,370.3	23,850.0	25,559.3	27,494.0
	Moneda Nacional	22,342.1	24,407.5	22,482.7	20,254.7	17,403.7	12,046.1	8,983.1	8,540.9	9,152.9	10,243.6	11,322.0	12,812.2	14,428.0
	Moneda Extranjera	5,476.3	4,935.7	6,722.3	6,670.9	10,978.9	11,126.7	11,327.7	10,893.4	12,602.9	12,126.8	12,528.0	12,747.1	13,066.0
VI	ENCAJE LEGAL REQUERIDO	19,179.6	16,173.2	16,706.8	16,902.3	16,625.2	23,289.3	24,240.1	24,831.9	25,077.5	25,486.9	25,682.8	26,064.5	ND
	Moneda Nacional	9,139.3	9,276.6	9,276.6	9,344.7	9,133.8	15,167.2	15,974.4	15,692.5	15,890.5	16,153.9	16,159.0	16,162.4	ND
	Moneda Extranjera	10,040.2	6,896.7	7,430.2	7,557.6	7,491.4	8,122.1	8,265.7	9,139.5	9,187.0	9,333.1	9,523.8	9,902.1	ND
VII	EXCESOS DE ENCAJE	18,335.6	22,535.8	22,002.0	23,730.7	18,667.0	11,777.9	11,616.0	11,295.0	11,809.8	12,683.9	12,612.4	12,446.0	ND
	Moneda Nacional	13,239.9	15,018.2	15,018.2	14,958.0	9,836.1	3,107.1	2,260.3	2,771.1	2,484.3	3,514.6	3,102.6	2,833.8	ND
	Moneda Extranjera	5,095.7	7,517.6	6,983.8	8,772.7	8,830.8	8,670.9	9,355.7	8,524.0	9,325.5	9,169.3	9,509.8	9,612.2	ND
VIII	RESERVAS INTERNACIONALES en millones de US \$													
	Reservas Internacionales Netas	2,532.3	2,589.1	2,540.3	2,421.8	2,208.3	2,109.6	2,221.9	2,142.5	2,063.4	2,116.3	2,079.9	2,135.4	2,194.4