



ASOCIACIÓN HONDUREÑA DE INSTITUCIONES BANCARIAS

Información Sistema Bancario Abril de 2010

- Se observa un **incremento de los Depósitos Totales de Abril 2009 a Abril 2010 de 3,281 millones (2.5%)**. Los depósitos en moneda nacional disminuyeron en 140 millones (0.2%) mientras que en moneda extranjera aumentaron en 3,421 millones (9.0%).
- **Los Préstamos Totales** a Abril de 2010, comparados con Abril de 2009, **aumentaron en 2,968 millones (2.4%)**, producto del crecimiento de los préstamos en moneda nacional de 5,699 millones (6.3%) y de la reducción de los préstamos en moneda extranjera de 2,730 millones (8.2%).
- En comparación al año anterior, la tasa de interés activa en moneda nacional disminuyó en 13 pb., mientras que la pasiva incrementó en 34 pb., ocasionando una **reducción del Margen Financiero de 47 pb, situándose en 7.16%**.
- Las tasas en moneda extranjera se redujeron de Abril 2009 a Abril 2010, la tasa activa en 73 pb. y la tasa pasiva en 86 pb. **El Margen Financiero en moneda extranjera fue de 5.63%, incrementando en 13 pb.**
- La liquidez en moneda nacional, comparada con Abril de 2009, disminuyó en 8,779 millones (35.9%), mientras que en moneda extranjera incrementó en 7,281 millones (147.5%), resultando en un **decrecimiento de la Liquidez Total de 1,498 millones (5.1%)**. Comparada con marzo de 2010 la liquidez en moneda nacional aumentó en 1,201 millones (8.3%) y en moneda extranjera disminuyó en 849 millones (6.5%). **En total la Liquidez incrementó en 352 millones (1.3%)**.
- **Las Reservas para Créditos Dudosos disminuyeron en 11 millones (0.2%)** con relación a Abril de 2009. El indicador de la **Mora** se situó en 5.15%, mostrando un incremento de 20 pb. con relación a marzo de 2010, y **con respecto a Abril del año anterior se observa una reducción de 153 pb. (22.9%)**. El **Cubrimiento de Cartera** incrementó de 70.20% en Abril de 2009 a **88.80% en Abril de 2010**.
- Los **Activos Eventuales incrementaron en 960 millones (80.9%)** con relación a Abril de 2009.
- **El ROE**, comparado con Abril del año anterior, **incrementó en 17.6% ubicándose en 13.41%**. Mientras que **el ROA muestra también un aumento de 20.0% en el último año, situándose en 1.26%**.



ASOCIACIÓN HONDUREÑA DE INSTITUCIONES BANCARIAS

Cuentas Financieras

Abril de 2010

En millones de lempiras

Cuentas Financieras	
Activo Total sin Contingentes	200,009
Contingentes	27,096
Activo Total con Contingentes	227,105
Cartera de Créditos Directa o Bruta	125,865
Cartera de Créditos Directa Neta de Provisiones	120,114
Provisión para Cartera de Créditos	5,752
Cartera de Créditos Indirectos	6,298
Cartera de Créditos Total	132,164
Créditos Vencidos	5,056
Créditos en Cobranza Judicial	1,421
Inversiones Totales	40,104
Depósitos Totales	133,749
Patrimonio	21,437
Fideicomisos y Comisiones de Confianza Deudoras	38,808
Ingresos Financieros	7,948
Egresos Financieros	3,503
Gastos de Administración	4,270
Gastos Laborales	1,451
Resultado Neto o Utilidad	959
Información General	
N° de Bancos Comerciales	17
N° de Oficinas Bancarias	1,832
N° de Personal Bancario	17,337
Tasas de Interés	
Tasa Activa en Moneda Nacional	17.08
Tasa Activa en Moneda Extranjera	9.24
Tasa Pasiva en Moneda Nacional	9.92
Tasa Pasiva en Moneda Extranjera	3.61

* Fuente: CNBS



Indicadores Financieros

Abril de 2010

En porcentajes

Indicador	Abr-10	Anualizado
Intermediación Financiera		
Margen Bruto de Colocación	3.70	11.10
Margen de Contribución Financiera	55.93	
Calidad de Cartera		
Morosidad	5.15	
Cubrimiento de Cartera Total	88.80	
Rentabilidad		
Rentabilidad del Activo sin Contingentes (ROA)	0.48	1.44
Rentabilidad del Activo con Contingentes (ROA)	0.42	1.26
Rentabilidad del Patrimonio (ROE)	4.47	13.41
Gestión Administrativa		
Gastos de Administración / Cartera de Créditos Directa o Bruta	3.39	10.17
Gastos de Administración / Activos Totales sin Contingentes	2.13	6.39
Gastos de Administración / Activos Totales con Contingentes	1.88	5.64
Productividad y Eficiencia		
Cartera de Créditos Directa o Bruta / N° Personas (Miles US\$)	382	
Depósitos Totales / N° Personas (Miles US\$)	405	
Activo Total sin Contingentes / N° Personas (Miles US\$)	606	
Activo Total con Contingentes / N° Personas (Miles US\$)	688	
N° de Empleados / N° de Oficinas	9.46	

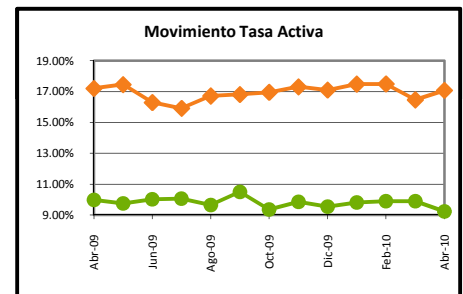
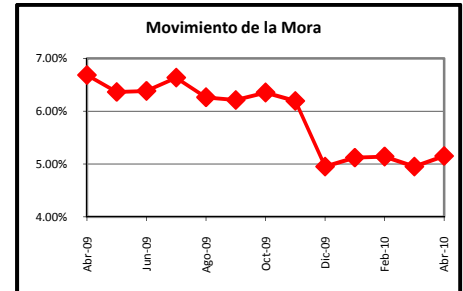
Datos Obtenidos con Cifras de la CNBS

Movimiento de Cuentas e Indicadores Clave

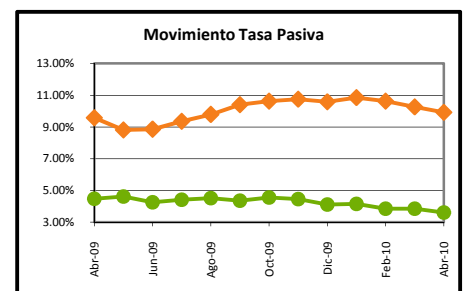
Abril de 2010

En millones de lempiras

Cuenta	Saldo	% de Variación*
Depósitos del Público		
Depósitos MN	92,503	-0.2
Depósitos ME	41,246	9
Depósitos Totales	133,749	3
Cartera de Préstamos		
Cartera MN	95,466	6
Cartera ME	30,400	-8
Cartera Total	125,865	2
Activos Totales		
Activos sin Contingentes	200,009	5
Contingentes	27,096	1
Activos con Contingentes	227,105	5
Reservas para Créditos de Dudoso Recaudo		
Reservas	5,752	-0.2
Activos Eventuales		
Activos Eventuales	2,146	81



Indicadores Financieros	Porcentaje	% de Variación
Mora	5.15%	-23
ROE	13.41%	18
ROA	1.26%	20



	Tasa	Variación (p.b.)
Tasas Activas		
Moneda Nacional	17.08%	-13
Moneda Extranjera	9.24%	-73
Tasas Pasivas		
Moneda Nacional	9.92%	34
Moneda Extranjera	3.61%	-86

◆ MN
● ME

* % Variación: Comparativo últimos 12 meses

* Fuente: CNBS, BCH



ASOCIACIÓN HONDUREÑA DE INSTITUCIONES BANCARIAS

Movimiento de Principales Cuentas Financieras

Abril 2009 - Abril 2010

En millones de lempiras

		Abril 2009	Mayo 2009	Junio 2009	Julio 2009	Agosto 2009	Septiembre 2009	Octubre 2009	Noviembre 2009	Diciembre 2009	Enero 2010	Febrero 2010	Marzo 2010	Abril 2010
I	PRÉSTAMOS	122,897	122,871	123,007	123,878	122,673	122,840	123,521	124,494	125,105	124,748	124,697	125,414	125,865
	Moneda Nacional	89,767	91,007	91,876	93,915	93,595	94,301	94,807	96,051	96,349	95,335	94,968	95,369	95,466
	Moneda Extranjera	33,130	31,864	31,131	29,963	29,078	28,539	28,715	28,443	28,756	29,413	29,729	30,045	30,400
II	DEPÓSITOS	130,468	132,591	130,951	127,442	126,493	125,724	127,578	128,213	130,670	131,723	134,391	136,081	133,749
	Moneda Nacional	92,643	94,706	93,634	90,778	89,612	88,464	89,980	90,516	91,649	91,136	92,793	94,049	92,503
	Moneda Extranjera	37,825	37,885	37,317	36,664	36,881	37,260	37,598	37,697	39,021	40,586	41,598	42,033	41,246
III	Créditos y Obligaciones Bancarias	8,918	8,716	8,550	8,235	7,763	7,932	7,469	8,317	7,831	7,434	7,183	7,113	6,778
	Moneda Nacional	2,046	2,066	1,999	2,179	2,121	2,322	2,207	2,360	2,468	2,230	2,219	2,364	2,242
	Moneda Extranjera	6,872	6,650	6,551	6,055	5,641	5,610	5,262	5,958	5,364	5,204	4,964	4,749	4,536
	TOTAL DEPÓSITOS	139,386	141,307	139,501	135,677	134,256	133,656	135,047	136,530	138,502	139,157	141,575	143,194	140,527
IV	Endeudamiento Externo	5,925	5,700	5,454	5,000	4,586	4,552	4,200	4,863	4,324	4,235	3,995	3,819	ND
	Moneda Nacional	9	9	9	9	9	9	-	-	-	-	-	-	ND
	Moneda Extranjera	5,916	5,691	5,444	4,991	4,577	4,543	4,200	4,863	4,324	4,235	3,995	3,819	ND
V	LIQUIDEZ	29,343.2	29,205.0	26,925.6	28,382.7	23,172.8	20,310.8	19,434.3	21,755.8	22,370.3	23,850.0	25,559.3	27,494.0	27,846.0
	Moneda Nacional	24,407.5	22,482.7	20,254.7	17,403.7	12,046.1	8,983.1	8,540.9	9,152.9	10,243.6	11,322.0	12,812.2	14,428.0	15,629.0
	Moneda Extranjera	4,935.7	6,722.3	6,670.9	10,978.9	11,126.7	11,327.7	10,893.4	12,602.9	12,126.8	12,528.0	12,747.1	13,066.0	12,217.0
VI	ENCAJE LEGAL REQUERIDO	16,173.2	16,706.8	16,902.3	16,625.2	23,289.3	24,240.1	24,831.9	25,077.5	25,486.9	25,682.8	26,064.5	26,563.5	26,753.1
	Moneda Nacional	9,276.6	9,276.6	9,344.7	9,133.8	15,167.2	15,974.4	15,692.5	15,890.5	16,153.9	16,159.0	16,162.4	16,394.3	16,566.3
	Moneda Extranjera	6,896.7	7,430.2	7,557.6	7,491.4	8,122.1	8,265.7	9,139.5	9,187.0	9,333.1	9,523.8	9,902.1	10,169.2	10,186.8
VII	EXCESOS DE ENCAJE	22,535.8	22,002.0	23,730.7	18,667.0	11,777.9	11,616.0	11,295.0	11,809.8	12,683.9	12,612.4	12,446.0	13,169.7	11,830.9
	Moneda Nacional	15,018.2	15,018.2	14,958.0	9,836.1	3,107.1	2,260.3	2,771.1	2,484.3	3,514.6	3,102.6	2,833.8	3,090.0	2,727.9
	Moneda Extranjera	7,517.6	6,983.8	8,772.7	8,830.8	8,670.9	9,355.7	8,524.0	9,325.5	9,169.3	9,509.8	9,612.2	10,079.8	9,103.1
VIII	RESERVAS INTERNACIONALES en millones de US \$													
	Reservas Internacionales Netas	2,589.1	2,540.3	2,421.8	2,208.3	2,109.6	2,221.9	2,142.5	2,063.4	2,116.3	2,079.9	2,135.4	2,194.4	2,123.8